

18歳意識調査 「第20回 -社会や国に対する意識調査-」 詳細版【中国】

日本財団 2019年11月30日

目次

調査概要	3
自身について	5
解決したい社会課題	6
自分の国の将来について	7
自分の国が将来、どのような国になって欲しいか	8
どのようにして国の役に立ちたいか	9

調査概要 「18歳意識調査」 -社会や国に対する意識調査-

- エリア** 中国
- 調査対象** 各国の17歳～19歳男女
- 回答数** 1000名
※下記の割付にて回収

	17歳	18歳	19歳	計
男性	166	167	167	500
女性	166	167	167	500
計	332	334	334	1000

- 調査除外** 下記の関係者は調査から除外
印刷業・出版業/マスコミ・メディア関連/
情報提供サービス・調査業/広告業

- 実施期間** 2019年9月27日（金）～10月10日（木）

- 調査手法** インターネット調査

※注記：本編の図表の数値は、小数点以下第2位を四捨五入しているため、合計しても必ずしも100%とはならない。

詳細【中国】

自身について

中国

- 「自分は責任がある社会の一員だと思う」96.5%、「将来の夢を持っている」96.0%、「自分を大人だと思う」89.9%、「社会課題について、家族や友人など周りの人と積極的に議論している」87.7%と、多くの項目で肯定率がほぼ9割～9割台後半を占める。「自分で国や社会を変えられると思う」は65.6%と、他の項目に比べると低いものの6割以上を占める。

Q あなた自身について、お答えください。(n=1000)

(※各設問「はい」回答者割合)

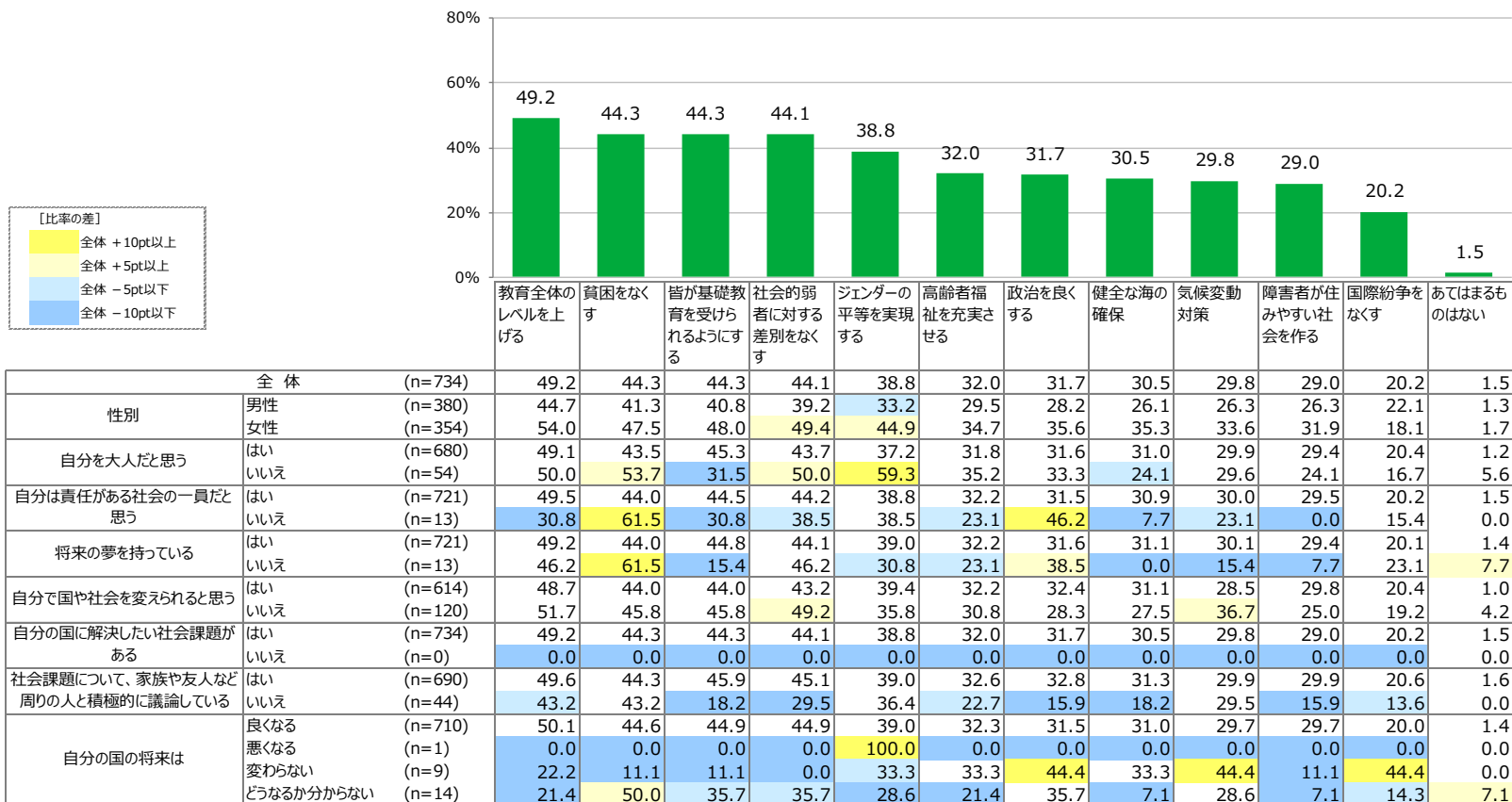
		自分を大人だと思う	自分は責任がある社会の一員だと思う	将来の夢を持っている	自分で国や社会を変えられると思う	自分の国に解決したい社会課題がある	社会課題について、家族や友人など周りの人と積極的に議論している
全体	(n=1000)	89.9%	96.5%	96.0%	65.6%	73.4%	87.7%
性別	男性 (n=500)	91.0%	95.6%	97.0%	69.8%	76.0%	89.0%
	女性 (n=500)	88.8%	97.4%	95.0%	61.4%	70.8%	86.4%
自分を大人だと思う	はい (n=899)	100.0%	97.2%	96.1%	69.3%	75.6%	88.8%
	いいえ (n=101)	0.0%	90.1%	95.0%	32.7%	53.5%	78.2%
自分は責任がある社会の一員だと思う	はい (n=965)	90.6%	100.0%	97.1%	67.3%	74.7%	89.3%
	いいえ (n=35)	71.4%	0.0%	65.7%	20.0%	37.1%	42.9%
将来の夢を持っている	はい (n=960)	90.0%	97.6%	100.0%	67.9%	75.1%	88.8%
	いいえ (n=40)	87.5%	70.0%	0.0%	10.0%	32.5%	62.5%
自分で国や社会を変えられると思う	はい (n=656)	95.0%	98.9%	99.4%	100.0%	93.6%	93.4%
	いいえ (n=344)	80.2%	91.9%	89.5%	0.0%	34.9%	76.7%
自分の国に解決したい社会課題がある	はい (n=734)	92.6%	98.2%	98.2%	83.7%	100.0%	94.0%
	いいえ (n=266)	82.3%	91.7%	89.8%	15.8%	0.0%	70.3%
社会課題について、家族や友人など周りの人と積極的に議論している	はい (n=877)	91.0%	98.3%	97.1%	69.9%	78.7%	100.0%
	いいえ (n=123)	82.1%	83.7%	87.8%	35.0%	35.8%	0.0%
自分の国の将来は	良くなる (n=962)	90.0%	97.0%	96.8%	66.1%	73.8%	88.3%
	悪くなる (n=1)	100.0%	100.0%	100.0%	100.0%	100.0%	0.0%
	変わらない (n=11)	90.9%	81.8%	100.0%	90.9%	81.8%	81.8%
	どうなるかわからない (n=26)	84.6%	84.6%	65.4%	34.6%	53.8%	73.1%

解決したい社会課題

- 解決したい社会課題は「教育全体のレベルを上げる」（49.2%）が最多。次いで、「貧困をなくす」「皆が基礎教育を受けられるようにする」（ともに44.3%）が続く。
- 「ジェンダーの平等を実現する」「社会的弱者に対する差別をなくす」は、女性が男性に比べて特に高い。

■ 「自分の国に解決したい社会課題がある」回答者

Q あなたが解決したいと思っている社会課題は何ですか。（複数回答）（n=734）

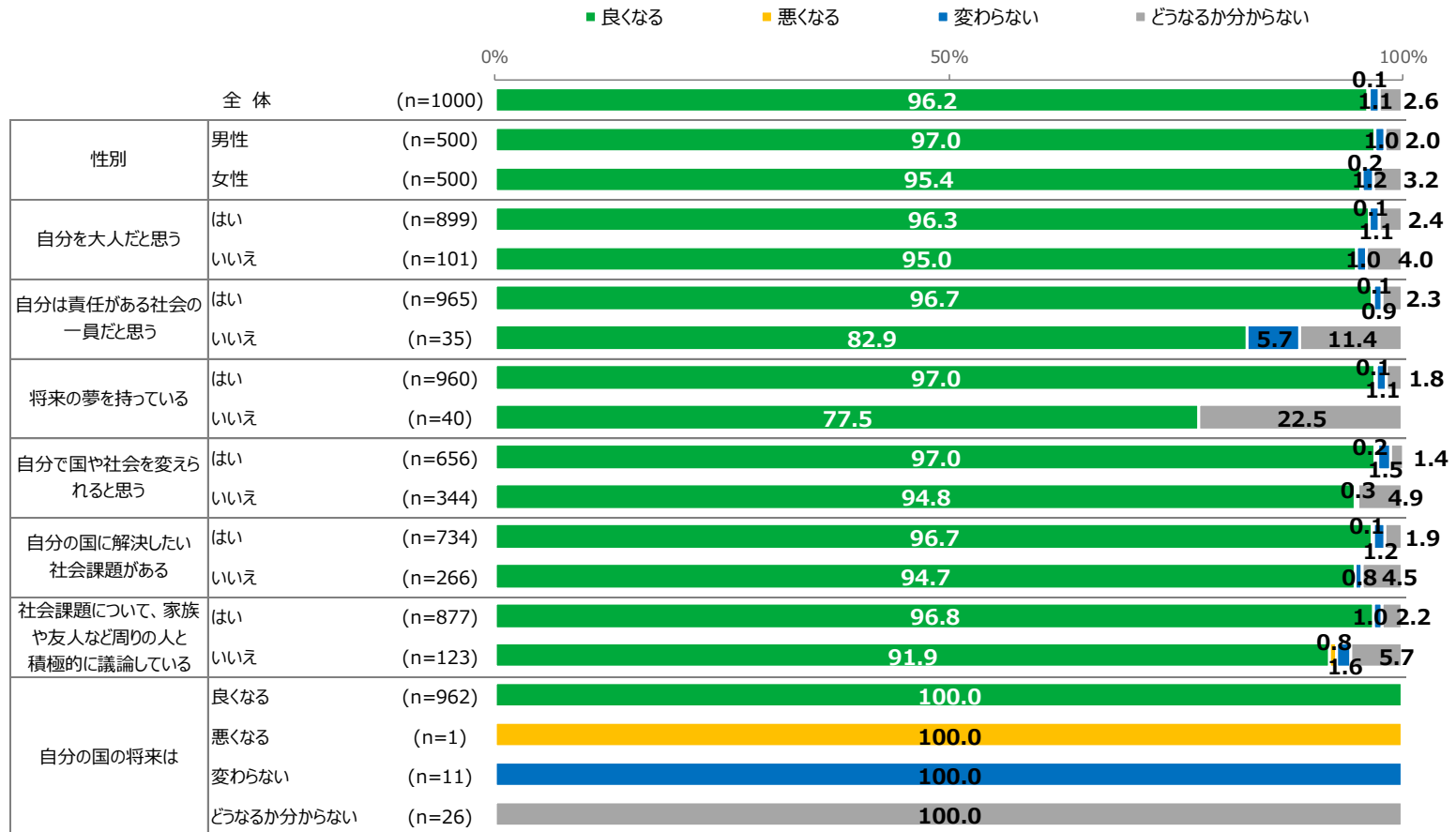


自分の国の将来について

中国

- ほとんどの人が「良くなる」と回答。
- 「自分は責任がある社会の一員だと思う」や「将来の夢を持っている」で「いいえ」と回答した層は、「どうなるか分からない」が全体に比べ多い。

Q 自分の国の将来についてどう思っていますか。(n=1000)

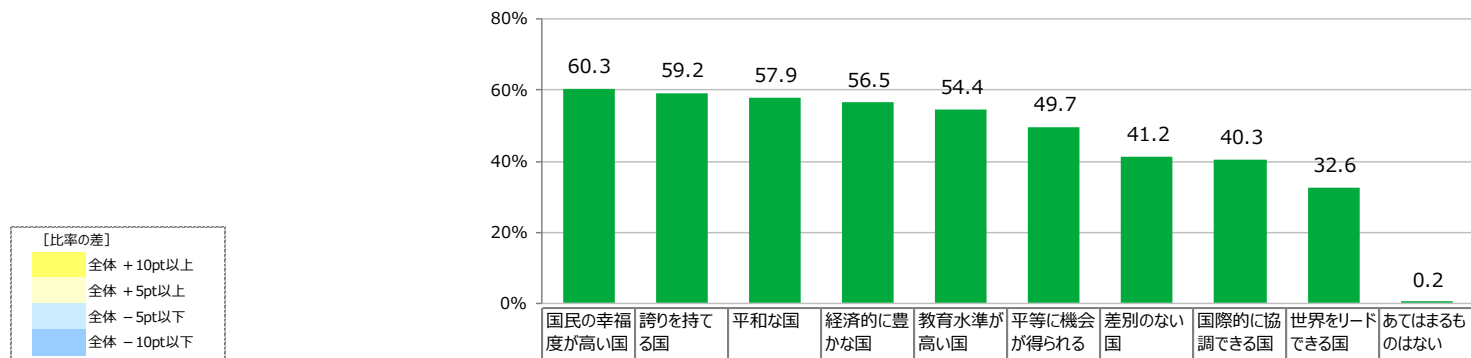


自分の国が将来、どのような国になって欲しいか

中国

- 自分の国が将来どのような国になって欲しいかは、「国民の幸福度が高い国」（60.3%）が最多。次いで、「誇りを持てる国」（59.2%）、「平和な国」（57.9%）が続く。
- 「国民の幸福度が高い国」「差別のない国」は女性の方が男性に比べ高く、男女で差がみられた。

Q あなたは自分の国が将来、どのような国になって欲しいと思いますか。（複数回答）（n=1000）

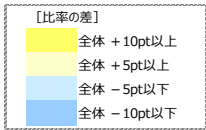
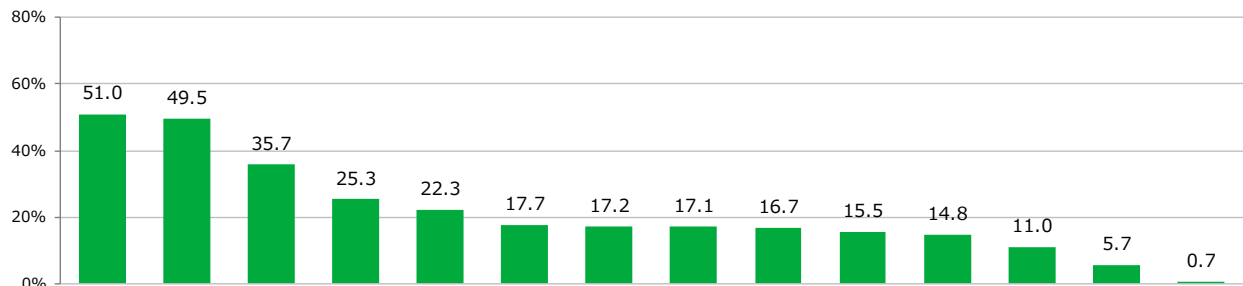


		全体 (n=1000)	国民の幸福度が高い国	誇りを持てる国	平和な国	経済的に豊かな国	教育水準が高い国	平等に機会が得られる国	差別のない国	国際的に協調できる国	世界をリードできる国	あたりはまるものはない
性別	男性 (n=500)	53.6	56.4	55.4	53.2	52.2	46.6	34.4	36.8	35.2	0.2	
	女性 (n=500)	67.0	62.0	60.4	59.8	56.6	52.8	48.0	43.8	30.0	0.2	
自分を大人だと思う	はい (n=899)	59.6	58.7	57.3	55.8	54.9	49.8	40.9	40.4	33.3	0.2	
	いいえ (n=101)	66.3	63.4	63.4	62.4	49.5	48.5	43.6	39.6	26.7	0.0	
自分は責任がある社会の一員だと思う	はい (n=965)	60.6	59.2	57.8	56.3	54.4	49.5	40.5	40.6	32.4	0.2	
	いいえ (n=35)	51.4	60.0	60.0	62.9	54.3	54.3	60.0	31.4	37.1	0.0	
将来の夢を持っている	はい (n=960)	59.8	59.5	57.5	56.4	54.5	49.7	40.7	40.4	32.7	0.1	
	いいえ (n=40)	72.5	52.5	67.5	60.0	52.5	50.0	52.5	37.5	30.0	2.5	
自分で国や社会を変えられると思う	はい (n=656)	56.6	58.7	56.7	52.9	52.7	47.6	39.6	39.6	33.4	0.2	
	いいえ (n=344)	67.4	60.2	60.2	63.4	57.6	53.8	44.2	41.6	31.1	0.3	
自分の国に解決したい社会課題がある	はい (n=734)	60.2	59.4	58.3	55.2	53.5	48.6	41.4	39.1	33.4	0.3	
	いいえ (n=266)	60.5	58.6	56.8	60.2	56.8	52.6	40.6	43.6	30.5	0.0	
社会課題について、家族や友人など周りの人と積極的に議論している	はい (n=877)	61.0	59.6	59.9	57.5	55.6	51.3	42.8	42.3	34.1	0.2	
	いいえ (n=123)	55.3	56.1	43.9	49.6	45.5	38.2	30.1	26.0	22.0	0.0	
自分の国の将来は	良くなる (n=962)	61.1	59.7	57.8	56.9	55.3	49.7	41.3	41.0	33.5	0.1	
	悪くなる (n=1)	0.0	0.0	100.0	0.0	0.0	0.0	0.0	0.0	0.0	0.0	
	変わらない (n=11)	27.3	54.5	45.5	36.4	27.3	45.5	36.4	27.3	0.0	0.0	
	どうなるか分からない (n=26)	46.2	46.2	65.4	53.8	34.6	53.8	42.3	23.1	15.4	3.8	

どのようにして国の役に立ちたいか

- どのようにして国の役に立ちたいかは、「学業に励み立派な社会人となる」(51.0%)が最多。次いで、「ボランティアをする」(49.5%)、「きちんと働き納税する」(35.7%)が続く。
- 男女で目立った違いはみられなかった。

Q あなたは、どのようにして国の役に立ちたいと思いますか。(複数回答) (n=1000)



全体 (n=1000)		51.0	49.5	35.7	25.3	22.3	17.7	17.2	17.1	16.7	15.5	14.8	11.0	5.7	0.7
性別	男性 (n=500)	47.2	45.2	32.6	20.6	22.2	15.8	14.4	20.8	16.2	15.8	14.0	11.6	5.6	1.0
	女性 (n=500)	54.8	53.8	38.8	30.0	22.4	19.6	20.0	13.4	17.2	15.2	15.6	10.4	5.8	0.4
自分を大人だと思う	はい (n=899)	49.9	49.7	35.6	25.9	22.4	18.1	17.8	17.1	17.6	16.6	15.2	11.5	5.3	0.7
	いいえ (n=101)	60.4	47.5	36.6	19.8	21.8	13.9	11.9	16.8	8.9	5.9	10.9	6.9	8.9	1.0
自分は責任がある社会の一員だと思う	はい (n=965)	51.8	50.1	36.0	25.8	22.7	18.2	17.5	17.3	16.7	15.5	15.2	11.3	5.3	0.4
	いいえ (n=35)	28.6	34.3	28.6	11.4	11.4	2.9	8.6	11.4	17.1	14.3	2.9	2.9	17.1	8.6
将来の夢を持っている	はい (n=960)	51.6	49.9	35.8	25.8	23.0	18.2	17.3	17.4	16.8	15.7	14.9	11.3	5.4	0.4
	いいえ (n=40)	37.5	40.0	32.5	12.5	5.0	5.0	15.0	10.0	15.0	10.0	12.5	5.0	12.5	7.5
自分で国や社会を変えられると思う	はい (n=656)	48.9	49.8	35.4	28.5	25.3	21.8	19.1	19.2	20.3	19.5	18.6	14.0	3.2	0.5
	いいえ (n=344)	54.9	48.8	36.3	19.2	16.6	9.9	13.7	13.1	9.9	7.8	7.6	5.2	10.5	1.2
自分の国に解決したい社会課題がある	はい (n=734)	50.7	51.4	37.1	27.8	24.5	20.0	18.3	18.9	19.2	18.5	17.7	12.7	3.7	0.4
	いいえ (n=266)	51.9	44.4	32.0	18.4	16.2	11.3	14.3	12.0	9.8	7.1	6.8	6.4	11.3	1.5
社会課題について、家族や友人など周りの人と積極的に議論している	はい (n=877)	53.5	50.6	36.8	26.8	23.5	19.4	18.6	17.8	18.1	17.0	15.5	11.9	4.6	0.3
	いいえ (n=123)	33.3	41.5	27.6	14.6	13.8	5.7	7.3	12.2	6.5	4.9	9.8	4.9	13.8	3.3
自分の国の将来は	良くなる (n=962)	51.9	50.6	36.4	25.5	22.5	17.9	17.5	17.4	16.9	15.8	15.2	11.2	4.9	0.4
	悪くなる (n=1)	0.0	0.0	0.0	0.0	0.0	0.0	0.0	0.0	0.0	0.0	0.0	100.0	0.0	0.0
	変わらない (n=11)	36.4	27.3	18.2	36.4	18.2	27.3	27.3	9.1	18.2	27.3	0.0	0.0	9.1	0.0
	どうなるか分からない (n=26)	26.9	19.2	19.2	15.4	19.2	7.7	3.8	11.5	7.7	0.0	7.7	3.8	34.6	11.5